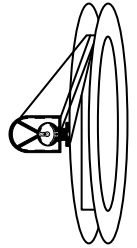
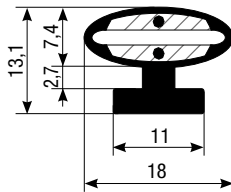


# BORDO SENSIBILE TIPO "BOC-AG"

TIPO BOC-AG  
Piede universale

Confezione in rotolo  
da 100 m



**N.B. A richiesta è possibile fornire il bordo sensibile conforme alla norma EN 45545-2:2013+A1:2015**

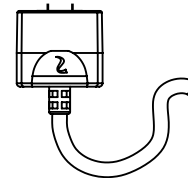
## SOLUZIONE "FAI DA TE"

È necessario ordinare i singoli particolari seguendo questo schema:

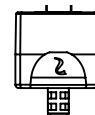
- n. 1 confezione **profilo BOC-AG** (rotolo standard 100 metri)
- n. 1 confezione **kit tappo/connettori** ad aghi tipo KCOAG (n.1 tappo/connettore con resistenza tipo KCOAGR+ n.1 tappo/connettore con cavo elettrico tipo KCOAGC)
- n. 1 **supporto in alluminio** con unità di misura espressa in metri lineari (tipo SAC15 per fissaggio bordo tipo BOC-AG)
- n. 1 flacone da 10 ml di **primer** cod. PR
- n. 1 flacone da 10 ml di **colla** cod. CY

## CONNETTORI

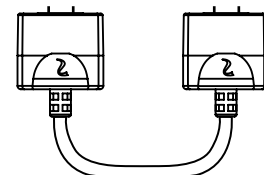
**KCOG** | Tappo/connettore con cavo | Lunghezza 3 m



**KCOR** | Tappo/connettore con resistenza | Confezione 2 pezzi



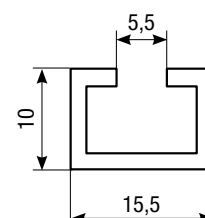
Doppio tappo/connettore con cavo | Lunghezza 0,17 m oppure 0,5 m



## SUPPORTO IN ALLUMINIO PER IL FISSAGGIO DEL BORDO

Il fissaggio del bordo BOC-AG avviene montando il profilo su apposito supporto in alluminio.

Tipo "SAC15" | Profilo a "C" | per bordo tipo BOC-AG

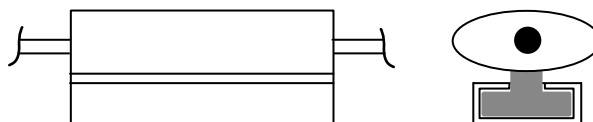


## USCITA CAVO D'ALIMENTAZIONE

"UT" | Uscita di testa



"CCCC" | Doppia uscita cavo



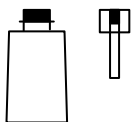
### CAVO

S: CS - Cavo Standard, 2x0,35 mm<sup>2</sup> lungo 3 metri FROR 300/500

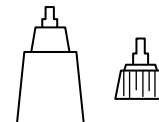
\_\_: Per lunghezze diverse dallo standard indicare la misura del cavo ad esempio 10 metri = C10.

## COLLANTI PER BORDI "FAI DA TE"

"GSBPR" | Flacone Primer 10 ml tipo PR



"GSBCY" | Flacone colla 10 ml tipo CY



## COME ORDINARE UN BORDO TIPO "BOC-AG" ASSEMBLATO

### Codice

