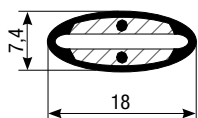
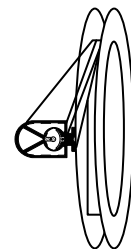


BORDO SENSIBILE TIPO "BOC"

TIPO BOC



Confezione in rotolo
da 100 m



N.B. A richiesta è possibile fornire il bordo sensibile conforme alla norma EN 45545-2:2013+A1:2015

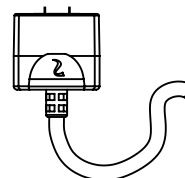
SOLUZIONE "FAI DA TE"

È necessario ordinare i singoli particolari seguendo questo schema:

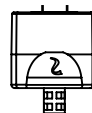
- n. 1 confezione **profilo BOC** (rotolo standard 100 metri)
- n. 1 confezione **kit tappo/connettori** ad aghi tipo KCOAG (n.1 tappo/connettore con resistenza tipo KCOAGR+ n.1 tappo/connettore con cavo elettrico tipo KCOAGC)
- n. 1 flacone da 10 ml di **primer** cod. PR
- n. 1 flacone da 10 ml di **colla** cod. CY

CONNETTORI

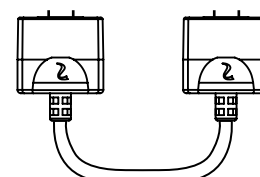
KCOC | Tappo/connettore con cavo | *Lunghezza 3 m*



KCOR | Tappo/connettore con resistenza | *Confezione 2 pezzi*



Doppio tappo/connettore con cavo | *Lunghezza 0,17 m oppure 0,5 m*



USCITA CAVO D'ALIMENTAZIONE

"UT" | Uscita di testa



"CCCC" | Doppia uscita cavo



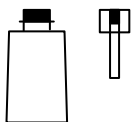
CAVO

S: CS - Cavo Standard, 2x0,35 mm² lungo 3 metri FROR 300/500

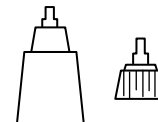
__: Per lunghezze diverse dallo standard indicare la misura del cavo ad esempio 10 metri = C10.

COLLANTI PER BORDI "FAI DA TE"

"GSBPR" | Flacone Primer 10 ml tipo PR



"GSBCY" | Flacone colla 10 ml tipo CY



COME ORDINARE UN BORDO TIPO "BOC" ASSEMBLATO

Codice

