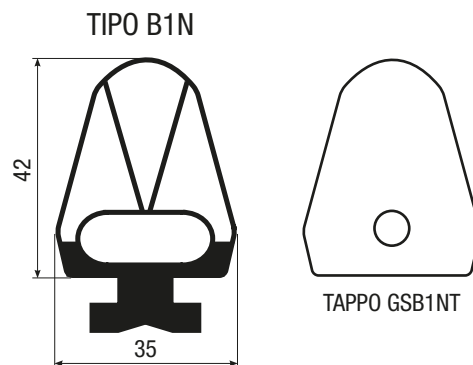
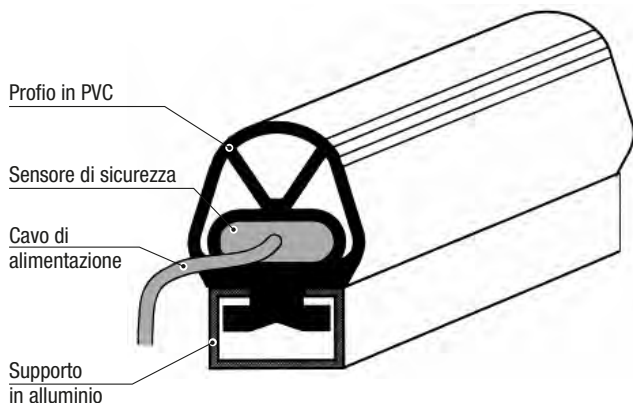


BORDO TIPO "B1N"

Profilo in materiale PVC nero per il tipo B1N. I bordi sono realizzati con il sensore posto sulla parte inferiore del profilo per ottenere sensibilità sia ad azionamenti frontali sia con un angolo max di $\pm 45^\circ$.

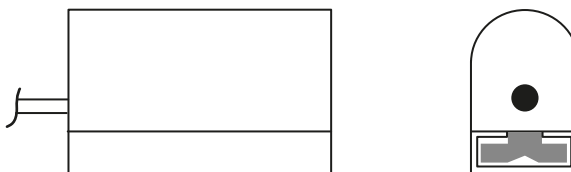
Le estremità del profilo vengono chiuse con tappo di chiusura che ne aumenta la tenuta all'acqua.

È possibile fornire i bordi con il cavo di uscita di lunghezze diverse se richieste in fase d'ordine.

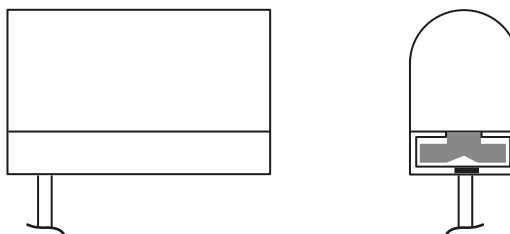


USCITA CAVO D'ALIMENTAZIONE

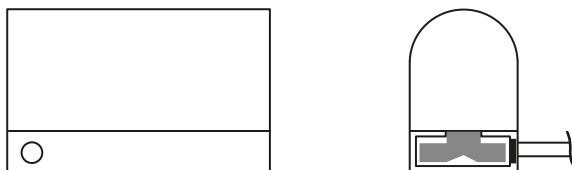
"UT" | Uscita di testa (standard)



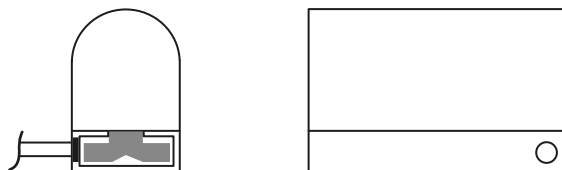
"UI" | Uscita inferiore



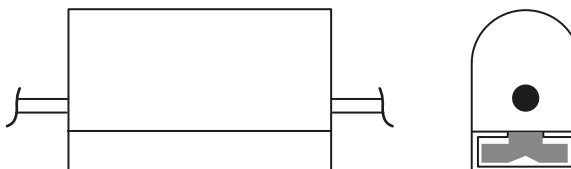
"ULDX" | Uscita laterale: destra



"ULSX" | Uscita laterale: sinistra



"CSCS" | Doppia uscita cavo

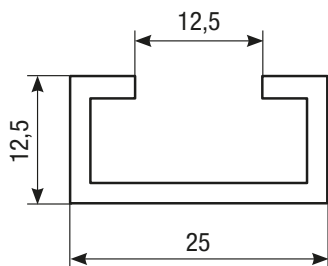


INFORMAZIONI INDISPENSABILI PER IL COMPLETAMENTO DEL BORDO

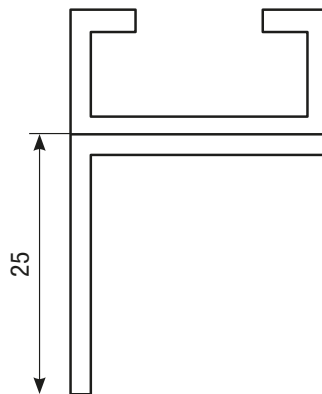
I bordi sono forniti completi di profilo di alluminio necessario al loro fissaggio.
Sono disponibili tre tipi.

SUPPORTO DI FISSAGGIO

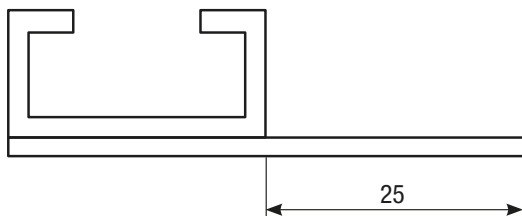
Tipo "SAC25" | Profilo a "C" | per bordi tipo B1N



Tipo "SAL" | Profilo a "L" | per bordi tipo B1N



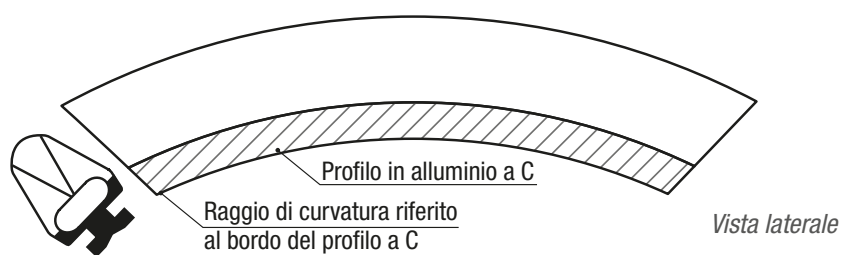
Tipo "SAI" | Profilo a "I" | per bordi tipo B1N



Tutti i bordi elencati possono essere forniti in versione curva con i seguenti raggi di curvatura:

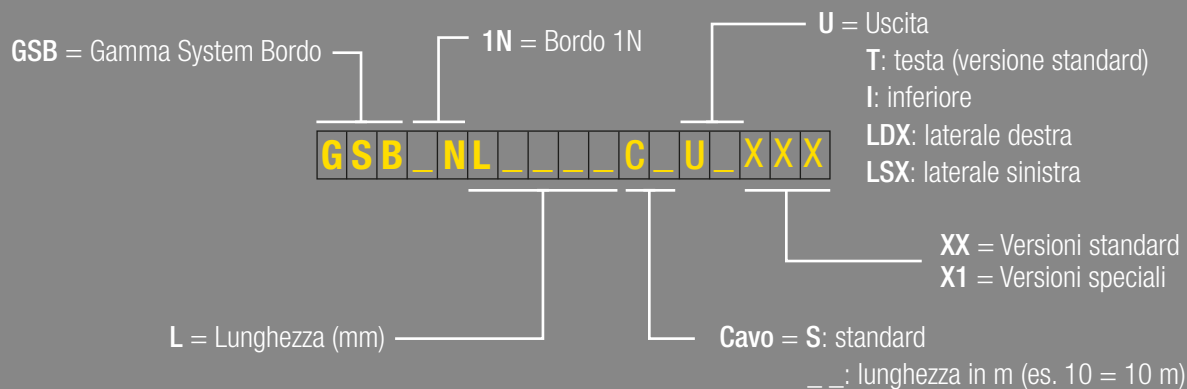
Figura "A" | Per bordi "B1N"

Raggio minimo di curvatura 800 mm



COME ORDINARE UN BORDO TIPO "B1N"

Codice



CAVO

S: CS - Cavo Standard, 4x0,35 mm² lungo 3 metri FROR 300/500

__: Per lunghezze diverse dallo standard indicare la misura del cavo ad esempio 10 metri = **C10**.

Esempio 1: bordo "B1N" di lunghezza 1000 mm, con cavo standard 3 m, uscita di testa, profilo alluminio tipo SAC25

GSB1NL1000CSUTXXX

Esempio 2: bordo "B1N" di lunghezza 1000 mm, con cavo standard 3 m, con connettore M8, profilo alluminio SAI o SAL 25 o uscita di testa

GSB1NL1000CSUTXX1

Esempio 3: bordo "B1N" di lunghezza 1000 mm, con cavo standard 3 m, uscita laterale standard (destra), profilo alluminio tipo SAC25

GSB1NL1000CSULDXX

Esempio 4: bordo "B1N" di lunghezza 1000 mm, con cavo standard 3 m, con connettore M8, profilo alluminio SAI o SAL 25 o uscita laterale sinistra

GSB1NL1000CSULSX1

Esempio 5: bordo "B1N" di lunghezza 1000 mm, con cavo standard 3 m, uscita inferiore, profilo alluminio tipo SAC25

GSB1NL1000CSUIXXX

Esempio 6: bordo "B1N" di lunghezza 1000 mm, con cavo da 0,6 m, uscita di testa, profilo alluminio tipo SAC25

GSB1NL1000C06UTXX

Esempio 7: bordo "B1N" di lunghezza 1000 mm, doppia uscita cavo standard da 3 m, profilo alluminio tipo SAC25

GSB1NL1000CSCSUTX

Esempio 8: bordo "B1N" di lunghezza 1000 mm, doppia uscita cavo con connettore M8M+M8F

GSB1NL1000CSCSUT1